

Anemonenstr. 40

8047 Zürich

044 240 00 01

079 643 95 12

## Anfahrt zum Studio mit dem Auto

### Allgemeines

Das Fotostudio befindet sich in der Überbauung „James-Albisrieden“, in der Nähe vom Siemens-Areal und des Letzi-Fussballstadions. Das Navi führt Sie neben den Innenhof mit der „Bambusgasse“ (**Bild B,C**); das Fotoatelier ist gleich der erste Gewerberaum (**Bild A bis C**) im Langhaus des dreiteiligen Gebäudekomplexes „James“.

Am Wochenende und ab 18 Uhr dürfen Sie gleich nebenan einer der drei Parkplätze der Firma Neoplex benutzen. Für die übrigen Zeiten benutzen Sie bitte die offiziellen James-Besucherparkplätze, welche schräg vis à vis hinter dem Hochhaus neben dem Eckgebäude liegen. Deren Einfahrt ist ca. Mitte Flüelastrasseblaues als blaues „P“ in einer Mauer gekennzeichnet (**Bild E**).

Durch den Innenhof gelangen Sie zum Atelier, welches sich im Langhaus des Jamesparks befindet (**Bild F**).

Vor dem alten Backsteingebäude vor dem Hochhaus, sollten Sie auf keinem Fall parkieren (**Bild K**), das sind KEINE Besucherparkplätze!



Bild A

Die Hausnummer 40 am Ende des Langhauses auf der Seite der Anemonenstrasse, der erste Gewerberaum Nr. 40 (nicht 40a, b c..)



Bild B

Einmündung zum Innenhof von der Anemonenstrasse her, hier führt das Navi hin. Links ist der inoffizielle Neoplex-Parkplatz. Benutzung nur am Abend und am Wochenende.



Bild C

Der Eingang des Fotoateliers im Innenhof am Ende des Langhauses


## VON DER INNENSTADT ZUERICH HERKOMMEND

Hohlstrasse Richtung Altstetten/Schlieren fahren, bis links grosse Baustelle vor Letzipark-Gelände; dort links abbiegen, danach entlang Letzipark-Gelände, Bahngleis überqueren bis 1. Lichtsignal, dort geradeaus bis zum 2. Lichtsignal und Tramlinie 2; dort links in Badenerstr. ca 200 m der Tramlinie entlang fahren; Höhe Nissan Garage (**Bild G**) rechts in Flüelastrasse einbiegen, Mitte Flüelastrasse (**Bild I**) beginnt links die James-Überbauung und gleich auf der rechten Seite sieht man an einer ca. 1 m hohen Mauer eine hellblaue Aufschrift „P“ (**Bild E**). Das sind die offiziellen Besucherparkplätze der James-Überbauung. Über den Innenhof (**Bild F**) gelangt man zum Fotostudio. Ab 18 Uhr und an den Wochenenden dürfen Sie freundlicherweise die Parkplätzen der Fabrik „Neoplex“ benutzen, welche sich noch näher am Fotostudio befinden.

Wenn von Badenerstr./Albisriederplatz entlang Letzistadion aus der Stadt kommend, Höhe Flurstrasse (links modernes Gebäude „Kiss“ mit goldenen Fenster und rechts ein UBS-Gebäude) einen U-Turn machen (**Bild H**) und auf der Badenerstr. wieder ca. 200 m zurückfahren bis Höhe Nissan-Garage erscheint. Dort rechts in Flüelastrasse einbiegen (**Bild G**); Mitte Flüelastrasse beginnt links die James-Überbauung (**Bild I**) und gleich auf der rechten Seite auf einer ca. 1 m hohen Mauer ist ein hellblaues „P“ angebracht (**Bild E**); dies sind die offiziellen Besucherparkplätze der James-Überbauung. Über den Innenhof (**Bild F**) gelangt man zum Fotostudio. Ab 18 Uhr und an den Wochenenden dürfen Sie auch auf den Parkplätzen der Fabrik „Neoplex“ parken, welche sich unmittelbar neben dem Fotostudio befinden (**Bild D**).



Inoffizieller Parkplatz in der Anemonenstr. Neoplex; nur ab 18 Uhr & Wochenende



Offizieller James-Parkplatz in Flüelastrasse



Zugang zum Innenhof vom Besucher-P her



Auf Badenerstrasse entlang Tram 2; Höhe Nissan Altstetten in Flüelastrasse einbiegen

## VON BE/BL HERKOMMEND

A1 Ausfahrt Altstetten/Höngg (Schilder „Altstetten“ aufmerksam folgen); nach Verlassen der noch parallel entlang der A1 führenden Hauptstrasse kommt man zuerst unter der Europabrücke durch; folgen Sie weiterhin immer den Schildern „Altstetten“, die Sie schlussendlich in einer ca. 1 km langen 360°-Wendung wieder zur Europabrücke führt, diesmal auf die Europabrücke, so sind Sie letztendlich im Quartier Altstetten, nachdem die Brücke endet. Fahren Sie geradeaus, an der ersten Ampel vorbei. Erst beim zweiten Lichtsignal geht es links in die Badenerstrasse, entlang der Tramlinie „2“, und nach ca. 200 m erscheint rechts eine Nissan-Garage (**Bild G**), dort rechts in die Flüelastrasse einbiegen; Mitte Flüelastrasse beginnt links schon die James-Überbauung (**Bild I**) und gleich auf der rechten Seite auf einer ca. 1 m hohen Mauer sehen Sie eine hellblaue Aufschrift „P“ (**Bild E**). Dies sind die offiziellen Besucherparkplätze der James-Überbauung. Über den Innenhof vorbei am der Consierge-Loge und der Räumlichkeiten von Yonex (**Bild F**) gelangen Sie zum Fotostudio. Ab 18 Uhr und an den Wochenenden dürfen Sie auch auf den Parkplätzen der Fabrik „Neoplex“ parken, welche sich unmittelbar neben dem Fotostudio befinden (**Bild D**).



**Bild H**  
Auf der Badenerstrasse von der Stadt herkommend Höhe UBS (R) und dem Kiss-Gebäude (L) U-Turn machen!



**Bild I**  
Flüelastrasse (von Badenerstr. her), wo ca. in der Mitte der James-Park beginnt (L) und vis à vis ist der offizielle Besucherparkplatz



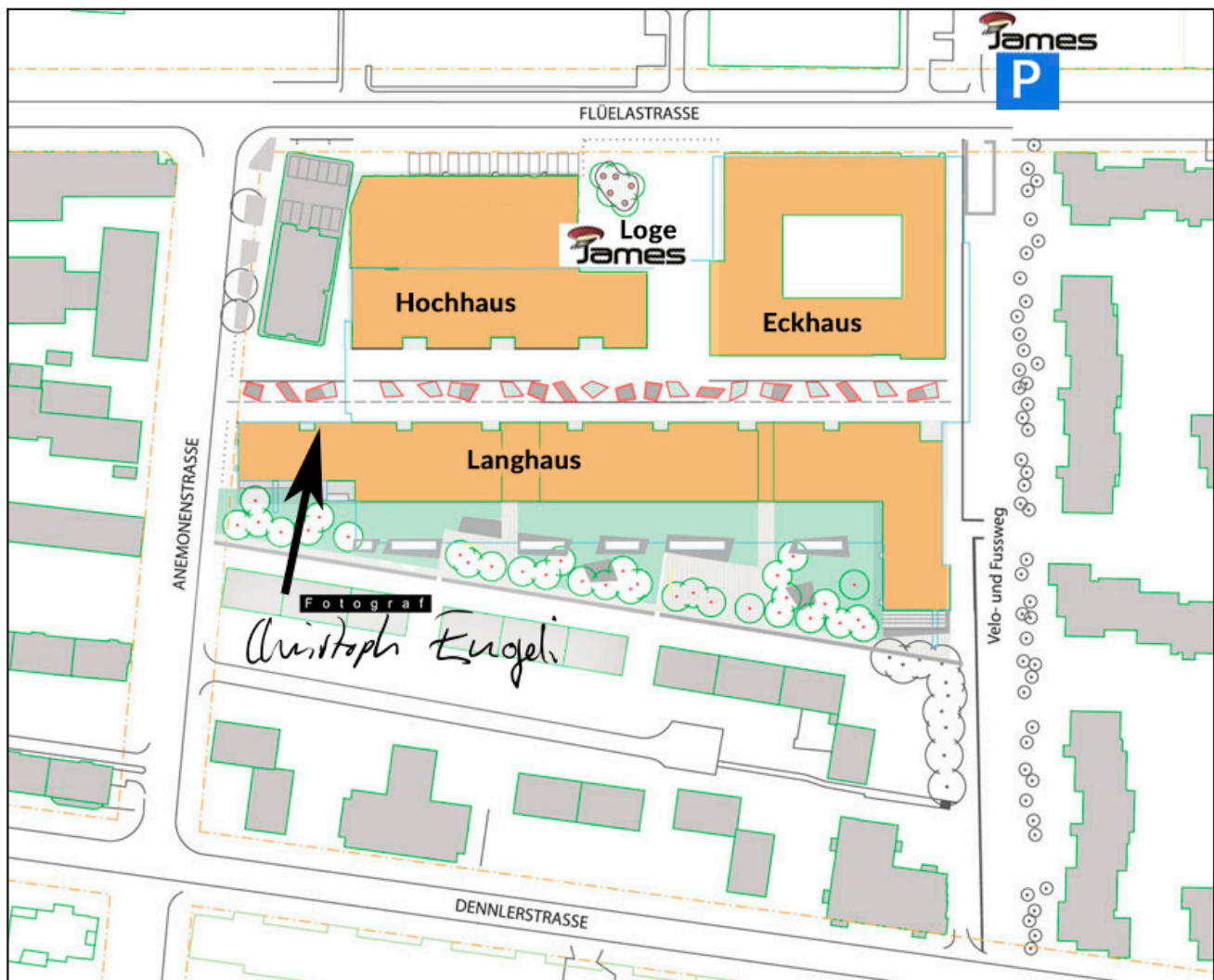
**Bild J**  
Einbiegen von der Dennlerstrasse in die Anemonenstrasse (von Siemens herkommend)

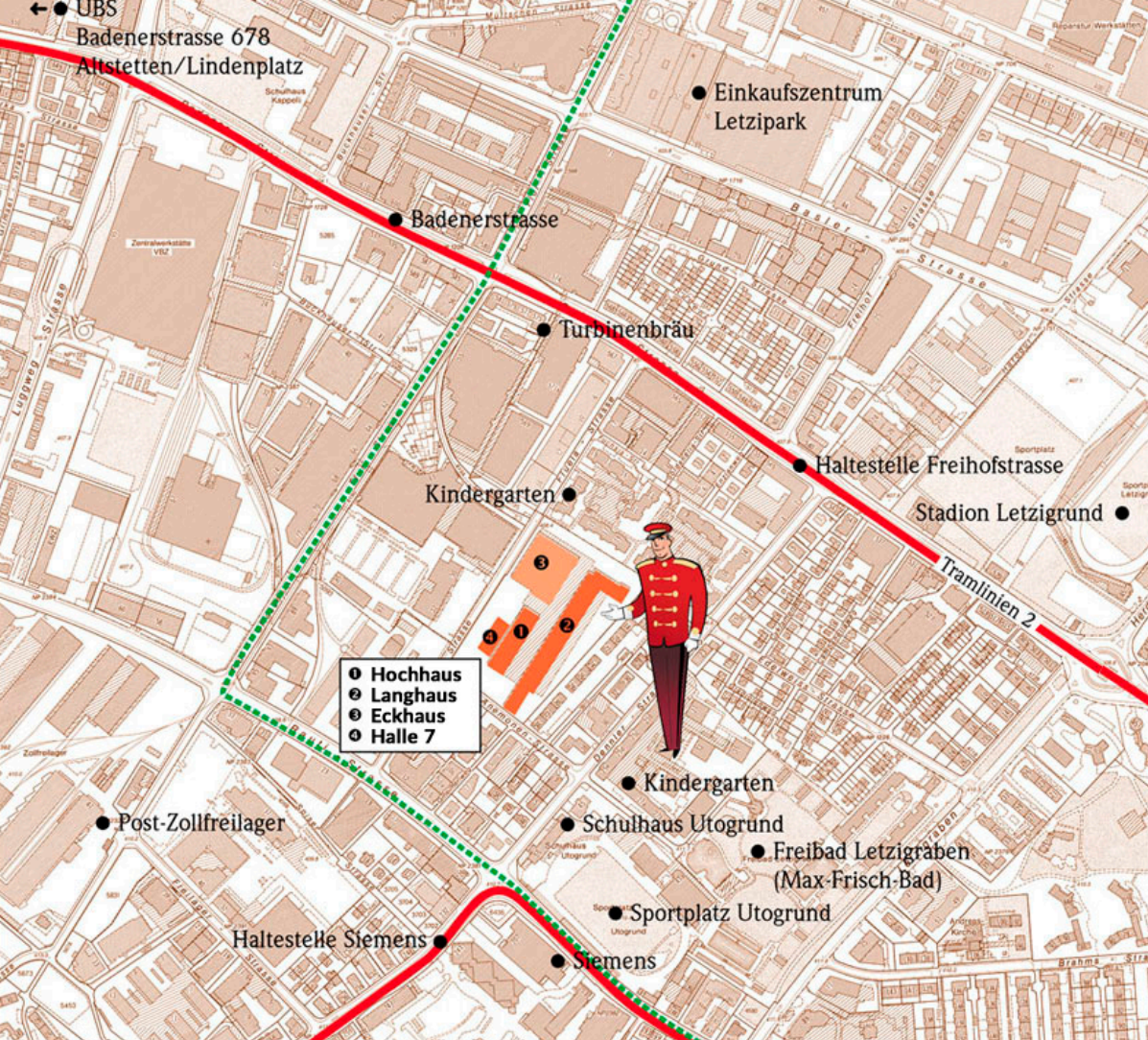


**Bild K**  
**HIER NICHT PARKEN!** Diese Parkplätze sind **NICHT** die offiziellen Besucherparkplätze!

## VON TG/SH HERKOMMEND

Nur durch den ersten Tunnel (Schöneichtunnel) und nicht in die Innenstadt fahren! Noch im Schöneichtunnel auf die Mittlere Spur Richtung „Bern/Luzern“ fahren, also nicht den Milchbucktunnel (linke Spur) nehmen und auch nicht die rechte Spur („Unterstrass“). Nach Verlassen des Tunnels wieder linke Spur nehmen, diese führt nach ein paar hundert Meter unter dem Bucheggplatz durch, Richtung Rosenstrasse/Hardbrücke. Die ganze Hardbrücke zu Ende fahren. Danach weiterhin immer geradeaus bis schlussendlich zum Albisriederplatz. In dessen Kreisverkehr gleich die erste Ausfahrt nach rechts wieder rausfahren, in die Badenerstrasse. Diese Richtung Altstetten (alles entlang der Tramlinie 2) abfahren, beim Kreisverkehr beim Letzi-Stadion „geradeaus“ vorbei bis Höhe Freihofstrasse das erste Lichtsignal nach dem Letzistadion erscheint; dort vorerst noch geradeaus fahren, bis zum 2. Lichtsignal, wo rechts ein dunkles Glasgebäude mit UBS-Schriftzug und links ein sehr auffälliges, modernes Gebäude mit goldenen Fensterrahmen zu sehen ist (**Bild H**). Dort mittels U-Turn 180° Kehrt machen und wieder ca. 200 m zurückfahren, bis rechterhand eine Nissan-Garage (**Bild G**) erscheint; dort rechts in Flüelastrasse einbiegen, Mitte Flüelastrasse beginnt links die James-Überbauung (Bild I) und gleich auf der rechten Seite auf einer ca. 1 m hohen Mauer sehen Sie eine hellblaue Aufschrift „P“ (**Bild E**). Dies sind die offiziellen Besucherparkplätze der James-Überbauung. Über den Innenhof vorbei am der Consierge-Loge und der Räumlichkeiten von Yonex (**Bild F**) gelangen Sie zum Fotostudio. Ab 18 Uhr und an den Wochenenden dürfen Sie auch auf den Parkplätzen der Fabrik „Neoplex“ parken, welche sich unmittelbar neben dem Fotostudio befinden.





Fotograf

Christoph Engeli

Christoph Engeli  
Fotograf

Anemonenstr. 40  
CH-8047 Zürich

Tel. 044 240 00 01  
Fax 044 240 00 02

UID: CHE113.085.756

## VON CHUR/LUZERN/UITIKON/ZUG HERKOMMEND

Vom Sihlthal herkommend entlang Sihl City den Schleichweg Richtung Brunaupark/Albisgüetli nehmen und via Schweighofstrasse/Triemli alles oben durch bis ins Albisriederdörfli fahren. Von dort die Albisriederstrasse wieder runterfahren Richtung Altstetten, bis rechts das Areal von Siemens erscheint (entlang Tramlinie 3). Bei der Kreuzung geradeaus in die Dennerstrasse und gleich die erste Strasse links in die Anemonenstrasse einbiegen (**Bild J**), wo sich im letzten Drittel auch schon rechts das Fotostudio (**Bild B, C**) und links drei inoffizielle Parkplätze der Fabrik Neoplex (**Bild D**) befindet, welche ab 18 Uhr und am Wochenende benutzt werden dürfen. Zum offiziellen Besucherparkplatz der Überbauung „James“ die Anemonenstrasse fertig fahren, dann rechts in die Flüelastrasse entlang dem James-Areal fahren, bis nach dessen Ende links in einer ca. 1m hohen Mauer ein blaues „P“ befindet, welches die Einmündung des offiziellen Besucherplatz (**Bild E**) zeigt. Von dort zu Fuss Richtung Innenhof (**Bild F**) bis zum Atelier gehen (**Bild C**).